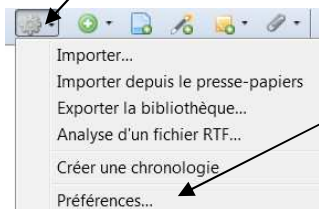




Rédiger

Choix du format d'importation

Vous pouvez importer ou exporter vos références sur d'autres systèmes aux formats RIS, BibTex, Endnote xml, ...



Choisissez le style du format bibliographique dans Préférences/exportation



Les formats IEEE ou Nature sont recommandés

Grâce au plugin Zotero installé dans Word ou Open Office (onglet « compléments »), vous insérez vos références directement dans votre document.

Un simple glissé-déposé vous permet également de créer votre bibliographie. Sélectionnez vos références dans votre bibliothèque et faites les glisser dans votre document.



Collaborer

Créez des groupes et partagez vos bibliothèques.



Synchroniser

Synchroniser la bibliothèque de votre ordinateur avec votre bibliothèque en ligne pour y accéder de partout à tout moment.

Contacts

Formations

Stéphanie Boutevin 35 58
Nadine Garnier 35 15
Vanessa Richard 35 50
Denis Roura 35 55

Pôle sciences

Jean-Louis Rossi 35 67

Pôle Economie HSS

Gisèle Billaud 35 13

Prêt entre bibliothèques

Michel Multan 35 23



www.polytechnique.edu/bibliotheque



ZOTERO
Gestionnaire
de références

M E M O

La Recherche
documentaire



BCX

Bibliothèque Centrale
de l'École polytechnique

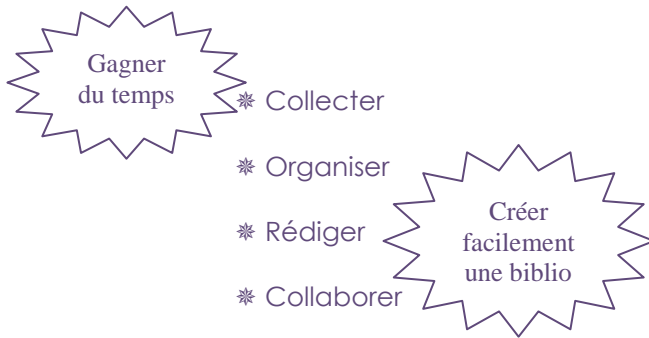
www.polytechnique.edu/bibliotheque

Edition 2016

Pourquoi utiliser un gestionnaire de références ?

Vous avez collecté un nombre important de références bibliographiques. Vous perdez du temps à retrouver des références et à les mettre au bon format dans votre rapport. Vous souhaitez partager en instantané vos références avec les membres de votre équipe.

Les gestionnaires de références vont vous aider à :



Comment choisir son gestionnaire de références ?

5 critères :

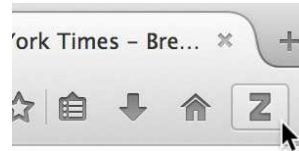
- Les fonctions de récupérations des références (import, récupération automatique, récupération des pdf)
- Les fonctions d'organisation (tri, recherche avancée, tag, dossiers)
- Les fonctions d'aide à la rédaction (export, styles de citations)
- Les outils collaboratifs (groupes)
- Les coûts

3 exemples : Zotero, CiteUlike et EndNotes

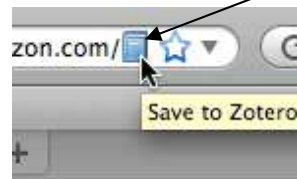
ZOTERO

Zotero est un logiciel **open source** développé par une communauté de chercheurs. C'est une extension du navigateur Firefox.

Commencez par télécharger le plugin à partir du site www.zotero.org et créez votre compte.

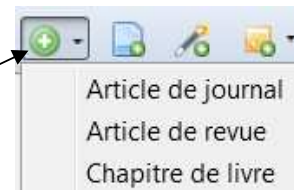


Cliquez sur l'icône pour ouvrir votre bibliothèque Zotero



Si une icône de capture apparaît dans l'url, vous pouvez récupérer automatiquement dans zotero la référence affichée sur la page web ainsi que le pdf s'il existe, en cliquant sur l'icône

Vous pouvez aussi saisir manuellement une référence



sauvegarder une page web

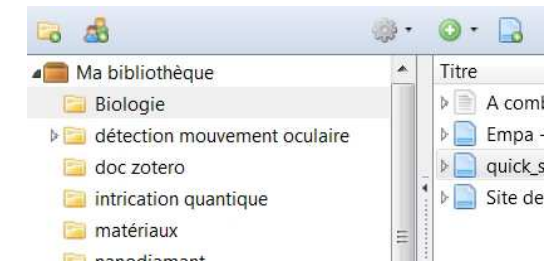


Dans la colonne de gauche, dans « ma bibliothèque » se trouvent toutes vos références.

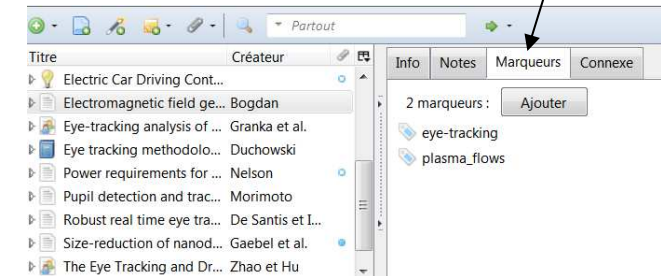
Vous avez la possibilité de créer des collections pour classer vos références.

Les collections fonctionnent comme des playlists pour la musique. Les références dans les collections sont des alias vers une référence unique dans votre bibliothèque.

Vous pouvez placer une même référence dans plusieurs collections.



Vous avez la possibilité d'attribuer jusqu'à 6 **marqueurs** à votre référence.



Vous pouvez rechercher un/des article(s) dans votre bibliothèque.